

HOE MAAK IK EEN OFFERTE

"Vergeet ingewikkelde programma's, een basiscursus of dure software. Keep it EasyOrder15"



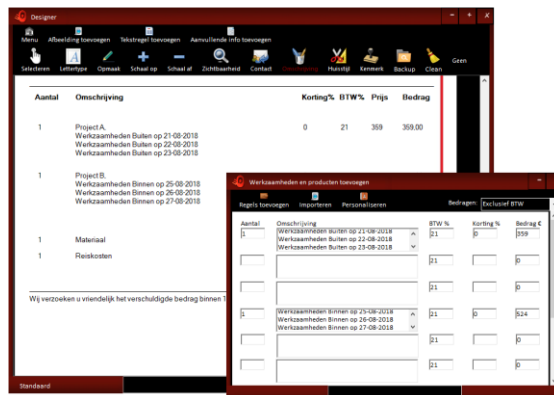
*Ben jij zpp'er? Dan kan je EasyOrder15 één maand gratis uitproberen!
Ga naar www.easy-order.nl voor meer informatie!*

STAP 1: OPEN DE DESIGNER



- ✓ Open de designer via Menu >> Facturen >> Nieuw item >> Offerte.
- ✓ Klik op contact en voeg een contact toe aan de offerte.

STAP 2: VUL DE OFFERTE IN



- ✓ Klik op omschrijving en vul de regels in.

TIP: Druk Enter om een extra regel aan je omschrijving toe te voegen.

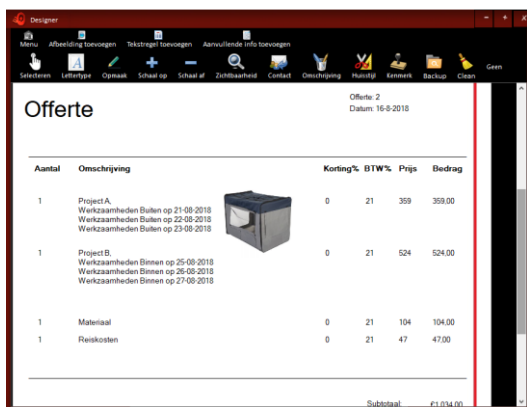
HOE MAAK IK EEN OFFERTE

"Vergeet ingewikkelde programma's, een basiscursus of dure software. Keep it EasyOrder15"



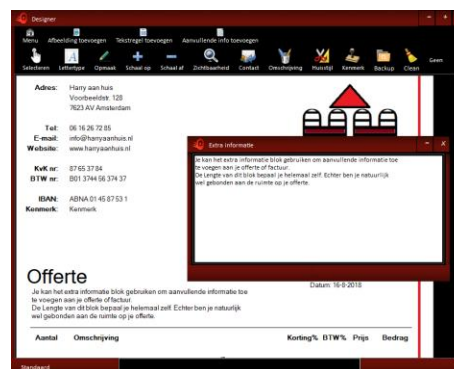
*Ben jij zpp'er? Dan kan je EasyOrder15 één maand gratis uitproberen!
Ga naar www.easy-order.nl voor meer informatie!*

STAP 3: AFBEELDING TOEVOEGEN



- ✓ Voeg een afbeelding toe via Menu >> Afbeelding toevoegen.
- ✓ Sleep de afbeelding naar de gewenste plek.

STAP 4: AANVULLENDE INFORMATIE



- ✓ Ga naar Menu >> Aanvullende info toevoegen.
- ✓ Noteer de aanvullende informatie en sleep het tekstblok naar de gewenste plek.